



СОГЛАСОВАНО:

И.о. заместителя Председателя
Правительства области,
министра промышленности
и энергетики Кировской области


Е.М. Михеев
"08" 09 2016г.

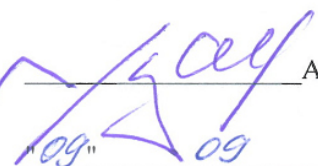
СОГЛАСОВАНО :

Директор Филиала ОАО "СО ЕЭС"
"Региональное диспетчерское управление
энергосистемами Пермского края,
Удмуртской Республики и Кировской области"


В.Л. Сунгуров
"24" 08 2016г.

УТВЕРЖДАЮ:

Заместитель генерального директора-
директор филиала "Кировэнерго"
ПАО "МРСК Центра и Приволжья"


А.Г. Царегородцев
"09" 09 2016г.

ГРАФИК

ограничения режима потребления электрической энергии на 2016/2017 гг.
по филиалу "Кировэнерго" ПАО "МРСК Центра и Приволжья" на территории Кировской области

№ п/п	Потребитель	Наименование подстанции	Очередь ограничения, тыс.кВт*ч									
			1	2	3	4	5	6	7	8	9	10
1	Энергорайон Центральный											
	Итого по энергорайону Центральный		618,82	1239,49	1846,90	2446,94	3004,57	3632,29	4240,64	4855,19	5488,90	6069,79
1.1	в т.ч. энергорайон СШ 220 кВ ПС 500 кВ Вятка											
1.1.1	филиал "КЧХК" АО "ОХК "Уралхим" в г.Кирово-Чепецке	ПС 110 кВ Азот-1 (КЧХК), ПС 110 кВ Азот-2 (КЧХК)	85,00	170,00	255,00	340,00	425,00	510,00	595,00	680,00	765,00	850,00
1.1.2	ФГУ ЦР Фонда социального страхования РФ "Вятские Увалы"	ПС 110 кВ Бурмакино; ПС 110 кВ Кстинино	1,20	3,00	4,50	6,00	6,00	7,50	8,00	10,00	10,00	11,00
1.1.3	ОАО "Кирово-Чепецкая птицефабрика"	ПС 220 кВ Чепецк	2,50	4,00	5,00	5,50	6,50	8,00	9,50	10,50	11,50	13,00
1.1.4	ООО "Вятский фанерный комбинат"	ПС 110 кВ КДВП	13,00	26,00	39,00	52,00	65,00	78,00	91,00	104,00	117,00	130,00
1.1.5	ОАО "КЧУС"	ПС 110 кВ Кристалл	1,90	3,80	5,70	7,60	9,50	11,40	13,30	15,20	17,10	19,00
1.1.6	ООО "МЦ 5 Групп"	ПС 110 кВ Кристалл	2,50	5,00	7,50	10,00	12,50	15,00	17,50	20,00	22,50	25,00
1.1.7	ООО "Системный бизнес"	ПС 110 кВ Кристалл	0,70	1,40	2,10	2,80	3,50	4,20	4,90	5,60	6,30	7,00
1.1.8	ООО "ПКП МИТО"	ПС 110 кВ Кристалл	0,59	1,18	1,77	2,36	2,95	3,54	4,13	4,72	5,31	5,90
1.1.9	ООО "Полиспен"	ПС 110 кВ Кристалл	1,20	2,40	3,60	4,80	6,00	7,20	8,40	9,60	10,80	12,00
1.1.10	ОГУЗ "Санаторий для детей с родителями "Солнечный"	ПС 220 кВ Чепецк	0,77	1,54	3,08	3,85	4,62	4,62	5,39	6,16	6,93	7,70
	Итого по энергорайону СШ 220 кВ ПС 500 кВ Вятка		550,82	1090,09	1632,09	2171,44	2654,16	3202,57	3746,67	4287,47	4802,63	5383,15

№ п/п	Потребитель	Наименование подстанции	Очередь ограничения, тыс.кВт*ч									
			1	2	3	4	5	6	7	8	9	10
1.1.1 в т.ч. энергорайон Мурашинский (Северный)												
1.1.1.1	ОАО "Лузский лесопромышленный комбинат"	ПС 110 кВ Луза	6,00	12,00	18,00	24,00	30,00	36,00	42,00	48,00	54,00	60,00
1.1.1.2	ЗАО "Мураши-Лес"	РП 10 кВ Комсомольская	0,15	0,30	0,45	0,60	0,75	0,90	1,05	1,20	1,35	1,50
1.1.1.3	ОАО"Майсклес"	ПС 110 кВ Безбожник РП 110 кВ Комсомольская	1,50	3,00	4,50	6,00	7,50	9,00	10,50	12,00	13,50	15,00
1.1.1.4	ООО "Демьяновская мануфактура"	ПС 110 кВ Демьяново	10,00	20,00	30,00	40,00	50,00	60,00	70,00	80,00	90,00	100,00
1.1.1.5	ОАО "Кировская бумажная фабрика"	ПС 110 кВ Красный Курсант	10,00	20,00	35,00	50,00	55,00	65,00	80,00	90,00	100,00	110,00
1.1.1.6	ОАО "Лальская бумажная фабрика"	ПС 35 кВ Лальск	1,00	1,50	2,00	3,00	3,50	4,00	5,00	6,00	6,00	7,00
1.1.1.7	ООО ""Вятская инвестиционная лесная компания""	ПС 110 кВ Опарино	0,50	0,70	0,80	0,90	1,00	1,00	1,00	1,00	1,00	1,00
1.1.1.8	ОАО "Лесной профиль"	ПС 35 кВ Маромица	0,50	0,70	0,80	0,90	1,00	1,50	1,80	1,80	1,90	2,00
1.1.1.9	Обособленное подразделение ООО "Жешарский ЛПК"	ПС 110 кВ Демьяново	2,00	5,00	8,00	9,00	10,00	13,00	15,00	17,00	19,00	21,00
1.1.1.10	ОАО "Лузская Снабженческо-Сбытовая база"	ПС 35 кВ Лальск; ПС 110 кВ Луза	0,50	0,70	1,00	1,00	1,50	2,00	2,00	2,50	3,00	3,00
1.1.1.11	ООО « Юрьянский лесопромышленный комбинат»	ПС 110 кВ Юрья	0,00	0,00	0,00	0,00	0,00	1,00	1,00	1,30	1,50	2,00
1.1.1.12	ОАО"Моломский лесохимзавод"	ПС 110 кВ Альмеж	2,00	4,00	5,00	7,00	8,00	10,00	12,00	16,00	17,00	18,00
Итого по энергорайону Мурашинский (Северный)			34,15	67,90	105,55	142,40	168,25	203,40	241,35	276,80	308,25	340,50
1.1.2 в т.ч. энергорайон Котельничский												
1.1.2.1	ООО "Вымпел - М"	ПС 220 кВ Котельнич	2,00	4,00	5,00	7,00	9,00	10,00	12,00	14,00	14,50	16,00
1.1.2.2	ОАО "Котельничхлеб"	ПС 110 кВ Городская	0,28	0,55	0,83	1,10	1,38	1,65	1,93	2,20	2,48	2,75
1.1.2.3	ЗАО "Котельничский мацтопропиточный завод"	ПС 110 кВ Искра	0,50	1,00	1,50	1,50	0,00	2,00	2,20	2,50	2,60	3,00
1.1.2.4	ОАО "Котельничский механический завод"	ПС 110 кВ Искра ПС 220 кВ Котельнич	0,50	1,00	1,50	1,50	0,00	2,00	2,20	2,50	2,60	3,00
1.1.2.5	ООО "Моспромстрой-материалы-Вятка"	ПС 110 кВ Городская	2,00	4,00	5,00	7,00	9,00	10,00	12,00	14,00	14,50	16,00
1.1.2.6	ОАО"Котельничское хлебоприемное предприятие"	ПС 220 кВ Котельнич	0,50	1,00	1,50	1,50	0,00	2,00	2,20	2,50	2,60	3,00
1.1.2.7	Кировская дистанция электроснабжения, ГДИ - СП ЦДИ - филиал ОАО "РЖД"	ПС 110 кВ Игодино	3,00	6,00	9,00	12,00	15,00	18,00	21,00	24,00	27,00	30,00
1.1.2.8	Кировская дистанция электроснабжения, ГДИ - СП ЦДИ - филиал ОАО "РЖД"	ПС 110 кВ Ацвеж	2,00	4,00	6,00	8,00	10,00	12,00	14,00	16,00	18,00	20,00
1.1.2.9	Кировская дистанция электроснабжения, ГДИ - СП ЦДИ - филиал ОАО "РЖД"	ПС 220 кВ Марадыково	5,50	11,00	16,50	22,00	27,50	33,00	38,50	44,00	49,50	55,00
1.1.2.10	Буйская дистанция электроснабжения Северной дирекции инфраструктуры - филиала ОАО "РЖД"	ПС 110 кВ Шабалино	0,00	0,00	0,00	0,00	0,00	0,00	0,00	0,00	25,20	63,00

№ п/п	Потребитель	Наименование подстанции	Очередь ограничения, тыс.кВт*ч									
			1	2	3	4	5	6	7	8	9	10
Итого по энергорайону Котельничский			16,28	32,55	46,83	61,60	71,88	90,65	106,03	121,70	158,98	211,75
1.1.3 в т.ч. энергорайон Южный												
1.1.3.1	ООО "КОМТЕХ"	ПС 110 кВ Просница	0,50	1,00	1,50	2,00	2,50	3,00	3,50	4,00	4,50	5,00
1.1.3.2	ОАО племзавод "Октябрьский"	ПС 35 кВ Вичевщина	0,05	0,10	0,15	0,20	0,25	0,30	0,35	0,40	0,45	0,50
1.1.3.3	ОАО "Яранский механический завод"	ПС 110 кВ РМЗ	0,15	0,30	0,45	0,60	0,75	0,90	1,05	1,20	1,35	1,50
1.1.3.4	ОАО "Чимбулатский карьер"	ПС 35 кВ Чимбулат	1,50	3,00	5,00	6,50	7,50	8,50	11,00	12,00	12,50	13,00
1.1.3.5	ООО "ССЗ-Силворд"	ПС 35 кВ Стрижи	2,00	4,50	7,00	9,50	11,00	13,00	16,00	19,00	19,00	20,00
1.1.3.6	ООО "Птицефабрика "Фаленская"	ПС 35 кВ Фаленки	0,20	0,40	0,60	0,80	1,00	1,20	1,40	1,60	1,80	2,00
1.1.3.7	ОАО "Автотранспортное хозяйство"	ПС 110 кВ Яранск	0,80	1,60	2,40	3,20	3,60	4,40	5,20	6,00	6,50	7,00
1.1.3.8	ОАО"Унинский маслозавод"	ПС 110 кВ Уни	0,50	1,00	1,30	1,80	2,00	2,50	3,00	3,50	3,70	4,00
1.1.3.9	ОАО "Русь"	ПС 110 кВ Советск; ПС 110 кВ Прогресс	1,00	2,00	3,00	4,00	4,50	5,50	6,50	7,50	8,00	8,93
1.1.3.10	ООО "Сладкая слобода"	ПС 110 кВ Советск	3,50	5,00	8,00	11,00	12,00	15,60	17,60	19,60	20,60	23,60
1.1.3.11	ООО "Советский мясокомбинат"	ПС 110 кВ Советск	1,00	2,00	3,00	4,00	4,50	5,50	7,00	7,50	7,50	7,80
1.1.3.12	ИП Меренков А.А.	ПС 110 кВ Советск	0,00	0,00	0,00	0,00	0,50	1,20	1,70	2,80	3,25	3,25
1.1.3.13	ОАО "Советскхлебопродукт"	ПС 110 кВ Советск	1,00	1,00	1,00	1,00	1,00	2,00	2,00	2,00	2,00	2,00
1.1.3.14	ООО "КМС"	ПС 110 кВ Яранск	0,55	0,55	0,55	0,55	0,55	1,10	1,10	1,10	1,10	1,10
1.1.3.15	ОАО "Косинская бумажная фабрика"	ПС 35 кВ Косино	1,80	3,60	5,40	7,20	9,00	10,80	12,60	14,40	16,20	18,00
1.1.3.16	НАО "Карьер Приверх"	ПС 110 кВ Приверх	1,50	3,00	4,50	6,00	7,50	9,00	10,50	12,00	13,50	15,00
Итого по энергорайону Южный			16,05	29,05	43,85	58,35	68,15	84,50	100,50	114,60	121,95	132,68
1.1.4 в т.ч. энергорайон 110 кВ Киров - ТЭЦ-4 - Оричи												
1.1.4.1	ОАО "Кировский мебельный деревообрабатывающий комбинат"	ПС 110 кВ Восточная	1,20	2,40	3,60	4,80	6,00	7,20	8,40	9,60	10,80	12,00
1.1.4.2	ОАО "Кировское транспортное предприятие"	ПС 110 кВ Восточная; ПС 35 кВ Юго-Западная; ПС 110 кВ Первомайская; ПС 110 кВ Коммунальная; ПС 110 кВ Маяк; ПС 110 кВ Бытприбор; ПС 110 кВ Октябрьская; ПС 110 кВ Шевели; ПС 110 кВ Северная	4,00	8,00	12,00	16,00	20,00	24,00	28,00	32,00	36,00	40,00
1.1.4.3	ООО "Восход"	ПС 35 кВ Юго-Западная	2,50	5,00	7,50	10,00	12,50	15,00	17,50	20,00	22,50	25,00
1.1.4.4	ООО "ТехноСервис"	ПС 35 кВ Юго-Западная	1,10	2,20	3,30	4,40	5,50	6,60	7,70	8,80	9,90	11,00
1.1.4.5	ОАО "Ремстройгидравлика"	ПС 35 кВ Юго-Западная	0,22	0,44	0,66	0,88	1,10	1,32	1,54	1,76	1,98	2,20
1.1.4.6	ОАО"Электромонтаж-Киров"	ПС 220 кВ Киров	0,40	0,80	1,20	1,60	2,00	2,40	2,80	3,20	3,60	4,00
1.1.4.7	ООО "Кировский завод "Лесмаш"	ПС 220 кВ Киров	3,00	5,00	7,00	9,00	10,00	13,00	15,00	17,00	18,50	20,00

№ п/п	Потребитель	Наименование подстанции	Очередь ограничения, тыс.кВт*ч									
			1	2	3	4	5	6	7	8	9	10
1.1.4.8	ООО "Вятский авторемонтный завод"	ПС 220 кВ Киров	0,60	1,20	1,80	2,40	3,00	3,60	4,20	4,80	5,40	6,00
1.1.4.9	ООО "УПТК-Гирсово"	ПС 220 кВ Киров	1,00	2,00	3,00	4,00	5,00	6,00	7,00	8,00	9,00	10,00
1.1.4.10	ОАО "Электропривод"	ПС 110 кВ ГПП-2 (ОАО "Лепсе")	0,40	0,80	1,20	1,60	2,00	2,40	2,80	3,20	3,60	4,00
1.1.4.11	ООО "КОМВЕСТ"	ПС 110 кВ Лыжная	0,22	0,44	0,66	0,88	1,10	1,32	1,54	1,76	1,98	2,20
1.1.4.12	ОАО "Кировский ССК"	ПС 110 кВ ССК	4,50	9,00	13,50	18,00	22,50	27,00	31,50	36,00	40,50	45,00
1.1.4.13	ОАО "Радуга"	ПС 110 кВ Лянгасово	0,70	1,40	2,10	2,80	3,50	4,20	4,90	5,60	6,30	7,00
1.1.4.14	ОАО "Кировский шинный завод"	Кировская ТЭЦ-1; ПС 110 кВ Шевели	23,50	47,00	70,50	94,00	117,50	141,00	164,50	188,00	211,50	235,00
1.1.4.15	ОАО "Кировский ордена Отечественной войны I степени комбинат искусственных кож"	Кировская ТЭЦ-1	7,35	14,70	22,05	29,40	36,75	44,10	51,45	58,80	66,15	73,50
1.1.4.16	ООО "Энергоремстрой"	Кировская ТЭЦ-1	0,40	0,80	1,20	1,60	2,00	2,40	2,80	3,20	3,60	4,00
1.1.4.17	ООО "Снабсбытсервис"	Кировская ТЭЦ-1	1,10	2,20	3,30	4,40	5,50	6,60	7,70	8,80	9,90	11,00
1.1.4.18	ОАО "Кировский мясокомбинат"	Кировская ТЭЦ-1; ПС 110 кВ Первомайская	3,50	7,00	10,50	14,00	17,50	21,00	24,50	28,00	31,50	35,00
1.1.4.19	АО "НИИ СВТ"	ПС 110 кВ КБ Север	0,90	1,80	2,70	3,60	4,50	5,40	6,30	7,20	8,10	9,00
1.1.4.20	ФГУП "Кировское протезно-ортопедическое предприятие" Минтруда России	ПС 110 кВ КБ Север	0,10	0,20	0,30	0,40	0,50	0,60	0,70	0,80	0,90	1,00
1.1.4.21	ОАО "Ново - Вятка"	ГПП 110 кВ Механическая	4,35	8,69	13,04	17,38	21,73	26,07	30,42	34,76	39,11	43,45
1.1.4.22	ООО "Белиссимо"	ГПП 110 кВ Механическая	0,20	0,40	0,60	0,80	1,00	1,20	1,40	1,60	1,80	2,00
1.1.4.23	ООО "СтанкоЭксперт"	ГПП 110 кВ Механическая	0,05	0,11	0,16	0,22	0,27	0,33	0,38	0,44	0,49	0,55
1.1.4.24	ООО "ТекаЭнтерпрайз"	ГПП 110 кВ Механическая	0,90	1,80	2,70	3,60	4,50	5,40	6,30	7,20	8,10	9,00
1.1.4.25	АО "Новоятский лыжный комбинат"	ПС 110 кВ Лыжная	8,00	16,00	24,00	32,00	40,00	50,00	60,00	65,00	72,00	80,00
1.1.4.26	ООО "Радужнинский завод ЖБИ"	ПС 110 кВ ССК	0,70	1,00	1,50	2,00	3,00	4,00	5,00	6,00	7,00	8,00
1.1.4.27	ОАО "Аэропорт Победилово"	ПС 35 кВ Победилово	0,20	0,40	0,60	0,80	1,00	1,20	1,40	1,60	1,80	2,00
1.1.4.28	ООО "Конте"	ПС 110 кВ Чижи	1,00	2,00	3,00	4,00	5,01	6,01	7,01	8,01	9,01	10,02
1.1.4.29	ООО "УКС КЧУС"	ПС 110 кВ Чижи	0,25	0,50	0,75	1,00	1,26	1,51	1,76	2,01	2,26	2,51
1.1.4.30	ИП Вараксин К.Г.	ПС 110 кВ Чижи	0,13	0,26	0,39	0,52	0,66	0,79	0,92	1,05	1,18	1,31
1.1.4.31	ЗАО "Сувенир"	ПС 110 кВ Чижи	0,16	0,31	0,47	0,63	0,79	0,94	1,10	1,26	1,41	1,57
1.1.4.32	ОАО "Вятч"	ПС 110 кВ Восточная	1,20	2,40	3,60	4,80	6,00	7,20	8,40	9,60	10,80	12,00
1.1.4.33	ОАО "Кировская лесобазз"	ПС 110 кВ Восточная	0,13	0,27	0,40	0,54	0,67	0,80	0,94	1,07	1,21	1,34
1.1.4.34	ООО "УК "Максимум"	ПС 110 кВ Восточная	0,55	1,11	1,66	2,22	2,77	3,32	3,88	4,43	4,99	5,54
1.1.4.35	ООО "КировСтройМеханизация №5"	ПС 110 кВ Восточная	0,16	0,31	0,47	0,63	0,79	0,94	1,10	1,26	1,41	1,57
1.1.4.36	ООО "Анстрой"	ПС 110 кВ Восточная	0,13	0,25	0,38	0,50	0,63	0,75	0,88	1,00	1,13	1,26
1.1.4.37	ООО НТЦ "Пик"	ПС 110 кВ Восточная	0,19	0,38	0,56	0,75	0,94	1,13	1,32	1,50	1,69	1,89
1.1.4.38	ИП Комаров В.А.	ПС 110 кВ Восточная	0,14	0,28	0,41	0,55	0,69	0,83	0,97	1,10	1,24	1,39
1.1.4.39	ООО "Лабиринт"	ПС 110 кВ Восточная	0,17	0,34	0,52	0,69	0,86	1,03	1,20	1,38	1,55	1,73
1.1.4.40	ООО "Модуль"	ПС 110 кВ Восточная	0,14	0,28	0,41	0,55	0,69	0,83	0,97	1,10	1,24	1,39
1.1.4.41	ООО "Раритет"	ПС 110 кВ Восточная	0,12	0,25	0,37	0,50	0,62	0,74	0,87	0,99	1,12	1,24
1.1.4.42	ООО "Магистраль"	ПС 110 кВ Восточная	0,19	0,38	0,56	0,75	0,94	1,13	1,32	1,50	1,69	1,89

№ п/п	Потребитель	Наименование подстанции	Очередь ограничения, тыс.кВт*ч									
			1	2	3	4	5	6	7	8	9	10
1.1.4.43	ЗАО "Перспектива Лес"	ПС 110 кВ Восточная	0,22	0,44	0,66	0,88	1,10	1,32	1,54	1,76	1,98	2,20
1.1.4.44	ООО "ЛенСтрой"	ПС 110 кВ Восточная	0,22	0,44	0,67	0,89	1,11	1,33	1,55	1,78	2,00	2,23
1.1.4.45	МУП "Центральный рынок"	ПС 110 кВ Восточная	0,30	0,60	0,90	1,20	1,50	1,80	2,10	2,40	2,70	3,00
1.1.4.46	ИП Метелев А.В.	Кировская ТЭЦ-1	0,11	0,21	0,32	0,42	0,53	0,64	0,74	0,85	0,95	1,07
1.1.4.47	МУП "Золушка"	Кировская ТЭЦ-1	0,13	0,25	0,38	0,50	0,63	0,75	0,88	1,00	1,13	1,26
1.1.4.48	Горев А.В.	Кировская ТЭЦ-1	0,20	0,40	0,60	0,80	1,01	1,21	1,41	1,61	1,81	2,01
1.1.4.49	ООО "Димаг"	Кировская ТЭЦ-1	0,18	0,35	0,53	0,71	0,89	1,06	1,24	1,42	1,59	1,77
1.1.4.50	Кировский областной союз потребительских обществ	ПС 110 кВ КБ Север	0,25	0,51	0,76	1,01	1,27	1,52	1,77	2,02	2,28	2,54
1.1.4.51	ИП Соколов А.А.	ПС 110 кВ КБ Север	0,20	0,40	0,60	0,80	1,00	1,19	1,39	1,59	1,79	2,00
1.1.4.52	ОАО "Кировский кондитерско-макаронный комбинат"	ПС 110 кВ КБ Север	0,14	0,29	0,43	0,58	0,72	0,86	1,01	1,15	1,30	1,45
1.1.4.53	ОАО "КировПассажирАвтотранс"	ПС 110 кВ КБ Север	0,22	0,44	0,65	0,87	1,09	1,31	1,53	1,74	1,96	2,18
1.1.4.54	ООО "НТИ"	ПС 110 кВ КБ Север	0,13	0,26	0,39	0,52	0,65	0,78	0,81	1,04	1,17	1,30
1.1.4.55	ООО ПКФ "Кламет"	ПС 220 кВ Киров	0,25	0,50	0,75	1,00	1,26	1,51	1,76	2,01	2,26	2,51
1.1.4.56	ООО "ЭнергоСнаб"	ПС 220 кВ Киров	0,12	0,24	0,35	0,47	0,59	0,71	0,83	0,94	1,06	1,19
1.1.4.57	ООО "ЛАКОР-ПРЕМИУМ"	ПС 220 кВ Киров	0,26	0,51	0,77	1,03	1,29	1,54	1,80	2,06	2,31	2,58
1.1.4.58	ЧП Кимаева Э.С.	ПС 220 кВ Киров	0,13	0,25	0,38	0,50	0,63	0,75	0,88	1,00	1,13	1,26
1.1.4.59	ООО "Металик"	ПС 220 кВ Киров	0,21	0,43	0,64	0,85	1,07	1,28	1,49	1,70	1,92	2,14
1.1.4.60	ОАО "Вятские ресурсы"	ПС 220 кВ Киров	0,20	0,40	0,60	0,80	1,01	1,21	1,41	1,61	1,81	2,01
1.1.4.61	ООО "Строительная компания "Пилотехника"	ПС 220 кВ Киров	0,25	0,50	0,75	1,00	1,26	1,51	1,76	2,01	2,26	2,51
1.1.4.62	ИП Катона С.С.	ПС 220 кВ Киров	0,13	0,25	0,38	0,50	0,63	0,75	0,88	1,00	1,13	1,26
1.1.4.63	ООО "Комбинат МеталлоКонструкций"	ПС 110 кВ Птицефабрика	0,25	0,50	0,75	1,00	1,26	1,51	1,76	2,01	2,26	2,51
1.1.4.64	ИП Садаков М.В.	ПС 110 кВ Птицефабрика	0,13	0,25	0,38	0,50	0,63	0,75	0,88	1,00	1,13	1,26
1.1.4.65	ООО "Вятские пищевые технологии"	ПС 110 кВ Птицефабрика	0,22	0,44	0,66	0,88	1,10	1,32	1,54	1,76	1,98	2,20
1.1.4.66	ООО "Лес-ресурс"	ПС 110 кВ Птицефабрика	0,13	0,25	0,38	0,50	0,63	0,75	0,88	1,00	1,13	1,26
1.1.4.67	ИП Варданын С.М.	ПС 110 кВ Птицефабрика	0,21	0,43	0,64	0,85	1,07	1,28	1,49	1,70	1,92	2,14
1.1.4.68	ИП Сергеева Л.Ю.	ПС 35 кВ Юго-Западная	0,16	0,31	0,47	0,63	0,79	0,94	1,10	1,26	1,41	1,57
1.1.4.69	ООО "Полет"	ПС 35 кВ Юго-Западная	0,23	0,46	0,68	0,91	1,14	1,37	1,60	1,82	2,05	2,29
1.1.4.70	ИП Сбродов В.В.	ПС 35 кВ Юго-Западная	0,14	0,29	0,43	0,58	0,72	0,86	1,01	1,15	1,30	1,45
1.1.4.71	ООО "Модо Групп"	ПС 35 кВ Юго-Западная	0,68	1,37	2,05	2,74	3,42	4,10	4,79	5,47	6,16	6,84
1.1.4.72	ООО "ПМК №9"	ПС 35 кВ Юго-Западная	0,25	0,50	0,75	1,00	1,26	1,51	1,76	2,01	2,26	2,51
1.1.4.73	НОУ Кировская ОТШ РОСТО	ПС 35 кВ Юго-Западная	0,13	0,25	0,38	0,50	0,63	0,75	0,88	1,00	1,13	1,26
1.1.4.74	ООО "Горизонт"	ПС 35 кВ Юго-Западная	0,23	0,45	0,68	0,90	1,13	1,36	1,58	1,81	2,03	2,26
1.1.4.75	ООО "Кировспецмонтаж"	ПС 110 кВ Чижи; ПС 35 кВ Гнусино	1,57	3,14	4,70	6,27	7,84	9,41	10,98	12,54	14,11	15,68
1.1.4.76	ОАО "Автоколонна 1213"	ПС 110 кВ Восточная; ПС 110 кВ КБ Север	0,22	0,45	0,67	0,90	1,12	1,34	1,57	1,79	2,02	2,25
1.1.4.77	ООО "Центр"	ПС 35 кВ Юго-Западная; ПС 110 кВ Бытприбор	0,39	0,77	1,16	1,54	1,93	2,31	2,70	3,08	3,47	3,86

№ п/п	Потребитель	Наименование подстанции	Очередь ограничения, тыс.кВт*ч									
			1	2	3	4	5	6	7	8	9	10
1.1.4.78	ГНУ НИИСХ Северо-Востока Россельхозакадемии	ПС 110 кВ Чижи; ПС 110 кВ Восточная	0,55	1,10	1,65	2,20	2,75	3,29	3,84	4,39	4,94	5,50
1.1.4.79	ЗАО "Вятка-ЦУМ"	ПС 110 кВ Восточная; ПС 110 кВ Маяк	0,48	0,96	1,45	1,93	2,41	2,89	3,37	3,86	4,34	4,83
1.1.4.80	ООО "ЛУКОЙЛ-Пермнефтепродукт"	ПС 110 кВ Птицефабрика; ПС 35 кВ Береговая; ПС 110 кВ Октябрьская	0,38	0,77	1,15	1,54	1,92	2,30	2,69	3,07	3,46	3,85
1.1.4.81	ООО "Областная продовольственная компания"	ПС 110 кВ Восточная; ПС 35 кВ Береговая	0,25	0,50	0,75	1,00	1,26	1,51	1,76	2,01	2,26	2,51
1.1.4.82	ООО "Викинг"	ПС 110 кВ Восточная; ПС 35 кВ Береговая	0,14	0,27	0,41	0,55	0,69	0,82	0,96	1,10	1,23	1,38
1.1.4.83	ЗАО "ПКТИ Тяжмаш"	ПС 110 кВ Восточная ; ПС 110 кВ Октябрьская	0,16	0,32	0,48	0,64	0,80	0,95	1,11	1,27	1,43	1,60
1.1.4.84	ООО Торговая фирма "Океан-плюс"	Кировская ТЭЦ-1; ПС 110 кВ Северная; ПС 110 кВ Маяк; ПС 110 кВ Шевели	0,66	1,32	1,99	2,65	3,31	3,97	4,63	5,30	5,96	6,62
1.1.4.85	ЗАО "Автотранс"	ПС 110 кВ Птицефабрика; ПС 110 кВ Бытприбор	0,20	0,40	0,60	0,80	1,01	1,21	1,41	1,61	1,81	2,02
1.1.4.86	ООО "Тантал"	ПС 110 кВ Восточная; ПС 110 кВ Коммунальная	0,53	1,06	1,59	2,12	2,66	3,19	3,72	4,25	4,78	5,31
1.1.4.87	ИП Долганов К.Л.	ПС 110 кВ Восточная; ПС 110 кВ Коммунальная; ПС 110 кВ Октябрьская	0,16	0,32	0,48	0,64	0,80	0,96	1,12	1,28	1,44	1,60
1.1.4.88	ОАО АКБ "Хлынов"	ПС 110 кВ Восточная; ПС 35 кВ Юго-Западная; ПС 35 кВ Береговая	0,18	0,36	0,54	0,72	0,90	1,08	1,26	1,44	1,62	1,80
1.1.4.89	ООО "Инвестиционно-строительная компания"	ПС 110 кВ Восточная; ПС 110 кВ Маяк	0,25	0,51	0,76	1,01	1,27	1,52	1,77	2,02	2,28	2,53
1.1.4.90	ООО "Тайм"	ПС 110 кВ Восточная; ПС 110 кВ Маяк	0,20	0,39	0,59	0,78	0,98	1,17	1,37	1,56	1,76	1,95
1.1.4.91	ООО фирма "Маяковская"	ПС 35 кВ Юго-Западная; ПС 110 кВ Октябрьская	0,20	0,39	0,59	0,78	0,98	1,18	1,37	1,57	1,76	1,96
1.1.4.92	ООО Предприятие "Кировкраски"	ПС 110 кВ Восточная; ПС 110 кВ КБ Север	0,19	0,38	0,56	0,75	0,94	1,13	1,32	1,50	1,69	1,89
1.1.4.93	ОАО "Ростелеком"	Кировская ТЭЦ-1; ПС 110 кВ Коммунальная; ПС 35 кВ Береговая; Кировская ТЭЦ-4; ПС 110 кВ Восточная; ПС 110 кВ Северная	1,20	2,40	3,59	4,79	5,99	7,19	8,39	9,58	10,78	11,98

№ п/п	Потребитель	Наименование подстанции	Очередь ограничения, тыс.кВт*ч									
			1	2	3	4	5	6	7	8	9	10
1.1.4.94	ФГБОУ ВО "Вятский государственный университет"	ПС 110 кВ Восточная; ПС 110 кВ Чижы; ПС 110 кВ Маяк; ПС 110 кВ Октябрьская; ПС 110 кВ Береговая ПС 110 кВ Коммунальная	2,69	5,38	8,07	10,76	13,45	16,14	18,83	21,52	24,21	26,90
1.1.4.95	ГОУ ВПО Кировская ГМА Росздрава	ПС 110 кВ Восточная; ПС 35 кВ Береговая	0,56	1,12	1,68	2,24	2,80	3,35	3,91	4,47	5,03	5,59
1.1.4.96	ОАО "Булочно-кондитерский комбинат"	ПС 110 кВ Восточная; ПС 35 кВ Береговая	0,19	0,38	0,56	0,75	0,94	1,13	1,32	1,50	1,69	1,89
1.1.4.97	Кировская дистанция электроснабжения, ГДИ - СП ЦДИ - филиал ОАО "РЖД"	ПС 110 кВ Лянгасово	25,00	50,00	75,00	100,00	125,00	150,00	175,00	200,00	225,00	250,00
1.1.4.98	ООО "Пасеговский авторемзавод"	ПС 110 кВ Пасегово	1,00	1,50	2,00	2,50	3,00	3,50	4,00	4,80	5,20	5,50
1.1.4.99	ЗАО "Ягодное"	ПС 110 кВ Бахта; ПС 110 кВ Тюмень	0,50	0,70	0,90	1,00	1,30	1,50	1,80	1,90	2,00	2,20
1.1.4.100	ОАО СХП "Кировское"	ПС 110 кВ Бахта	1,00	1,50	2,00	2,50	3,00	3,50	4,00	4,80	5,20	5,50
1.1.4.101	ЗАО "Санаторий Нижне- Ивкино"	ПС 110 кВ Нижне-Ивкино	1,00	2,00	3,00	4,00	5,00	6,00	7,00	8,00	9,00	10,00
1.1.4.102	ООО "Санаторий "Колос"	ПС 110 кВ Нижне-Ивкино	0,50	1,00	1,50	2,00	2,00	2,50	3,00	3,50	3,50	4,00
1.1.4.103	ОАО "Санаторий "Лесная новь" им.Ю.Ф.Янтарева"	ПС 110 кВ Нижне-Ивкино	0,70	1,40	2,10	2,80	3,50	4,20	4,90	5,60	6,30	7,00
1.1.4.104	ЗАО "Агрофирма "ДОРОНИЧИ"	ПС 35 кВ Стрижи; ПС 110 кВ Тюмень	6,00	12,00	17,00	25,00	28,00	34,00	39,00	45,00	50,00	10,00
1.1.4.105	ООО "Водполимер"	ПС 110 кВ Оричи	0,80	1,60	2,40	3,20	4,00	4,80	5,60	6,40	7,20	8,00
1.1.4.106	ОАО "Кировское" по племенной работе"	ПС 110 кВ Бахта; ПС 110 кВ Шкляевская	0,50	1,00	1,50	1,80	2,00	2,00	2,00	2,00	2,00	2,20
1.1.4.107	ФГУП"Кировская лугоболотная опытная станция Россельхозакадемии"	ПС 110 кВ Луговая	0,22	0,44	0,66	0,88	1,10	1,32	1,54	1,76	1,98	2,20
1.1.4.108	ООО МЦ "Дороничи"	ПС 110 кВ Пасегово	0,50	1,00	1,50	2,00	2,50	3,50	3,80	4,50	4,60	5,00
Итого по энергорайону 110 кВ Киров - ТЭЦ-4 - Оричи			245,66	487,92	727,89	969,83	1187,72	1434,66	1678,09	1920,90	2135,45	2333,93
1.1.4.1 в т.ч. энергорайон Кировской ТЭЦ-4												
1.1.4.1.1	ЗАО "АЛСИ Фарма"	ПС 110 кВ Красногорская	0,80	1,60	2,40	3,20	4,00	4,80	5,60	6,40	7,20	8,00
1.1.4.1.2	ООО "Бора"	ПС 110 кВ Коммунальная; Кировская ТЭЦ-4	0,06	0,12	0,18	0,24	0,30	0,36	0,42	0,48	0,54	0,61
1.1.4.1.3	КОГАОУ ДОД ДЮСШ "Богатыри"	ПС 110 кВ Коммунальная; Кировская ТЭЦ-4	0,22	0,44	0,65	0,87	1,09	1,31	1,53	1,74	1,96	2,19

№ п/п	Потребитель	Наименование подстанции	Очередь ограничения, тыс.кВт*ч									
			1	2	3	4	5	6	7	8	9	10
1.1.4.1.4	ООО "Роксет-С"	ПС 110 кВ Бытприбор; ПС 110 кВ Коммунальная; ПС 110 кВ Восточная; ПС 35 кВ Береговая; ПС 110 кВ Маяк; ПС 110 кВ Западная	2,08	4,16	6,20	8,20	12,00	12,40	14,50	16,50	18,70	20,00
1.1.4.1.5	Управление (комитет) по делам муниципальной собственности г.Кирова	ПС 110 кВ Маяк; ПС 110 кВ Октябрьская	0,22	0,45	0,67	0,89	1,12	1,34	1,56	1,78	2,01	2,24
1.1.4.1.6	ОГУК "Кировский театр кукол имени А.Н. Афанасьева"	ПС 110 кВ Маяк; ПС 110 кВ Октябрьская	0,13	0,27	0,40	0,54	0,67	0,80	0,94	1,07	1,21	1,34
1.1.4.1.7	Кировское отделение №8612 СБ РФ ОАО	ПС 110 кВ Маяк; ПС 110 кВ Октябрьская; ПС 35 кВ Береговая; ПС 110 кВ Северная; ПС 110 кВ Заречная	0,50	1,00	1,50	2,00	2,50	3,00	3,50	4,00	4,50	5,00
1.1.4.1.8	ООО "Макдоналдс"	ПС 110 кВ Бытприбор; ПС 110 кВ Коммунальная; ПС 110 кВ Маяк; ПС 110 кВ Восточная	0,27	0,55	0,82	1,09	1,37	1,64	1,91	2,18	2,46	2,73
1.1.4.1.9	ОАО "Институт по изысканиям и проектированию объектов строительства и инфраструктуры "Кировводпроект"	ПС 110 кВ Маяк; ПС 110 кВ Западная	0,16	0,33	0,49	0,65	0,82	0,98	1,14	1,30	1,47	1,64
1.1.4.1.10	ОАО "КировхлебПром"	ПС 110 кВ Маяк; ПС 110 кВ Западная	0,69	1,38	2,07	2,76	0,34	4,13	4,82	5,51	6,20	6,90
1.1.4.1.11	ООО "Железобетон"	ПС 110 кВ Скопино; ПС 110 кВ Северная	0,18	0,35	0,53	0,71	0,89	1,06	1,24	1,42	1,59	1,77
1.1.4.1.12	ООО "Профсервис"	ПС 110 кВ Октябрьская; ПС 110 кВ Береговая	0,28	0,56	0,85	1,13	1,41	1,69	1,97	2,26	2,54	2,83
1.1.4.1.13	ОАО НИПИ "БИОТИН"	ПС 110 кВ Октябрьская; ПС 35 кВ Береговая	0,12	0,24	0,36	0,48	0,61	0,73	0,85	0,97	1,09	1,22
1.1.4.1.14	Главное управление Центрального банка по Кировской области	ПС 110 кВ Октябрьская; ПС 35 кВ Береговая	0,28	0,57	0,85	1,13	1,42	1,70	1,98	2,26	2,55	2,84
1.1.4.1.15	Управление министерства по налогам и сборам РФ по Кировской области	ПС 110 кВ Октябрьская; ПС 35 кВ Береговая	0,13	0,25	0,38	0,60	0,73	0,85	0,98	1,10	1,13	1,26
1.1.4.1.16	ООО "Колизей"	ПС 110 кВ Маяк; ПС 110 кВ Восточная	0,13	0,26	0,39	0,52	0,65	0,77	0,90	1,03	1,16	1,29
1.1.4.1.17	ИП Каткова Л.Ю.	ПС 110 кВ Западная; ПС 110 кВ Первомайская	0,23	0,46	0,69	0,92	1,15	1,38	1,61	1,84	2,07	2,30
1.1.4.1.18	МАУ СКОК "Союз"	ПС 110 кВ Первомайская; Кировская ТЭЦ-1	0,25	0,50	0,75	1,00	1,25	1,49	1,74	1,99	2,24	2,49
1.1.4.1.19	ОАО НПП "Авторитм"	РТП 6 кВ Заводская	0,13	0,25	0,38	0,50	0,63	0,75	0,88	1,00	1,13	1,26

№ п/п	Потребитель	Наименование подстанции	Очередь ограничения, тыс.кВт*ч									
			1	2	3	4	5	6	7	8	9	10
1.1.4.1.20	ООО ПКФ "Нестеров"	РТП 6 кВ Заводская	0,16	0,31	0,47	0,63	0,79	0,94	1,10	1,26	1,41	1,57
1.1.4.1.21	ООО "Строй-Авто"	РТП 6 кВ Заводская	0,20	0,40	0,60	0,80	1,01	1,21	1,41	1,61	1,81	2,01
1.1.4.1.22	ЗАО "Спектр-Логистик"	РТП 6 кВ Заводская	0,13	0,25	0,38	0,50	0,63	0,75	0,88	1,00	1,13	1,26
1.1.4.1.23	ОАО "Весна"	ПС 110 кВ Октябрьская	0,25	0,50	0,75	1,00	1,26	1,51	1,76	2,01	2,26	2,51
1.1.4.1.24	Кировский центр стандартизации, метрологии и сертификации	ПС 110 кВ Сельмаш	0,16	0,31	0,47	0,63	0,79	0,94	1,10	1,26	1,41	1,57
1.1.4.1.25	ООО "Сладкая жизнь Н.Н."	ПС 110 кВ Сельмаш	0,13	0,25	0,38	0,50	0,63	0,76	0,88	1,01	1,13	1,26
1.1.4.1.26	ЗАО "Кристалл"	ПС 110 кВ Шкляевская	0,25	0,50	0,75	1,00	1,26	1,51	1,76	2,01	2,26	2,51
1.1.4.1.27	Шеронова О.А.	ПС 35 кВ Филейка	0,38	0,76	1,14	1,52	1,90	2,28	2,66	3,04	3,42	3,80
1.1.4.1.28	ООО "Производственный комплекс"	ПС 110 кВ Шевели	0,13	0,25	0,38	0,50	0,63	0,75	0,88	1,00	1,13	1,26
1.1.4.1.29	ООО "Техническая служба"	ПС 110 кВ Маяк; ПС 110 кВ Восточная; ПС 110 кВ Западная	0,65	1,30	1,95	2,60	3,25	3,90	4,55	5,20	5,85	6,50
1.1.4.1.30	ГУ "Отделение Пенсионного Фонда"	ПС 110 кВ Маяк	0,22	0,44	0,66	0,88	1,11	1,33	1,55	1,77	1,99	2,21
1.1.4.1.31	ОАО "АТХ"	ПС 110 кВ Коммунальная	0,16	0,31	0,47	0,63	0,79	0,94	1,10	1,26	1,41	1,57
1.1.4.1.32	ООО "Альянс-Авто"	ПС 110 кВ Коммунальная	0,13	0,25	0,38	0,50	0,63	0,75	0,88	1,00	1,13	1,26
1.1.4.1.33	ИП Петухов В.А.	ПС 110 кВ Коммунальная	0,16	0,33	0,49	0,65	0,82	0,98	1,14	1,30	1,47	1,63
1.1.4.1.34	ИП Шабардин О.Ю.	ПС 110 кВ Коммунальная	0,13	0,25	0,38	0,50	0,63	0,75	0,88	1,00	1,13	1,26
1.1.4.1.35	КОГАУДО ДЮСШ "Дымка"	ПС 110 кВ Коммунальная	0,28	0,56	0,85	1,13	1,41	1,69	1,97	2,26	2,54	2,83
1.1.4.1.36	ООО "СтройСнабТехнология"	Кировская ТЭЦ-4	0,14	0,28	0,42	0,56	0,70	0,83	0,97	1,11	1,25	1,40
1.1.4.1.37	Кировский почтамт УФПС Кировской области - Филиала ФГУП "Почта России"	Кировская ТЭЦ-4	0,16	0,31	0,47	0,63	0,79	0,94	1,10	1,26	1,41	1,57
1.1.4.1.38	ООО "Кировский завод охотничьего и рыболовного снаряжения"	Кировская ТЭЦ-4	0,14	0,28	0,42	0,56	0,71	0,85	0,99	1,13	1,27	1,41
1.1.4.1.39	ООО "Волго-Вятское Строительное Управление"	Кировская ТЭЦ-4	0,26	0,52	0,78	1,04	1,30	1,56	1,82	2,08	2,34	2,60
1.1.4.1.40	ОАО "Завод полимерных изделий"	ПС 110 кВ Скопино	0,05	0,11	0,16	0,22	0,27	0,32	0,38	0,43	0,49	0,54
1.1.4.1.41	МУПП "Гордоррмостстрой"	ПС 110 кВ Скопино	0,28	0,56	0,85	1,13	1,41	1,69	1,97	2,26	2,54	2,83
1.1.4.1.42	ООО "Исток-АС"	ПС 110 кВ Скопино	0,13	0,25	0,38	0,50	0,63	0,75	0,88	1,00	1,13	1,26
1.1.4.1.43	ООО "Баско"	ПС 110 кВ Бытприбор	0,26	0,52	0,77	1,03	1,29	1,55	1,81	2,06	2,32	2,58
1.1.4.1.44	ОАО ПРС Фирма "АРСО"	ПС 110 кВ Бытприбор	0,19	0,38	0,57	0,76	0,95	1,14	1,33	1,52	1,71	1,90
1.1.4.1.45	ООО "Алтай-Сервис"	ПС 110 кВ Бытприбор	0,21	0,41	0,62	0,83	1,04	1,24	1,45	1,66	1,86	2,07
1.1.4.1.46	ООО "Астор"	ПС 110 кВ Бытприбор	0,19	0,38	0,56	0,75	0,94	1,13	1,32	1,50	1,69	1,89
1.1.4.1.47	ИП Втюрин В.В.	ПС 110 кВ Бытприбор	0,25	0,50	0,75	1,00	1,26	1,51	1,76	2,01	2,26	2,51
1.1.4.1.48	ИП Береснев Р.Д.	ПС 110 кВ Бытприбор	0,13	0,25	0,38	0,50	0,63	0,75	0,88	1,00	1,13	1,26
1.1.4.1.49	КОГАОУ ДОД ДЮСШ "Быстрица"	ПС 110 кВ Бытприбор	0,13	0,25	0,38	0,51	0,64	0,76	0,89	1,02	1,14	1,28
1.1.4.1.50	ООО "Вяткажилстрой"	ПС 110 кВ Бытприбор	0,13	0,25	0,38	0,50	0,63	0,75	0,88	1,00	1,13	1,26
1.1.4.1.51	МУ "Дворец культуры "Космос"	ПС 110 кВ Бытприбор	0,13	0,25	0,38	0,50	0,63	0,75	0,88	1,00	1,13	1,26
1.1.4.1.52	ИП Пленкин А.А.	ПС 110 кВ Западная	0,76	1,52	2,28	3,04	3,80	4,56	5,32	6,08	6,84	7,61
1.1.4.1.53	ЗАО "Мотор"	ПС 110 кВ Западная	0,48	0,95	1,43	1,91	2,39	2,86	3,34	3,82	4,29	4,78
1.1.4.1.54	ОАО "Кировторгстройматериалы"	ПС 110 кВ Западная	0,13	0,25	0,38	0,50	0,63	0,75	0,88	1,00	1,13	1,26

№ п/п	Потребитель	Наименование подстанции	Очередь ограничения, тыс.кВт*ч									
			1	2	3	4	5	6	7	8	9	10
1.1.4.1.55	ПБОУЛ Мирошников А.А.	ПС 110 кВ Западная	0,22	0,45	0,67	0,89	1,12	1,34	1,56	1,78	2,01	2,23
1.1.4.1.56	ООО "Стройавтотранс"	ПС 110 кВ Западная	0,16	0,31	0,47	0,63	0,79	0,94	1,10	1,26	1,41	1,57
1.1.4.1.57	ОАО "КТК"	ПС 110 кВ Западная	0,18	0,36	0,54	0,72	0,90	1,08	1,26	1,44	1,62	1,81
1.1.4.1.58	ООО "Виннер"	ПС 110 кВ Западная	0,13	0,25	0,38	0,50	0,63	0,75	0,88	1,00	1,13	1,26
1.1.4.1.59	ОАО "Кировское хлебоприемное предприятие"	ПС 110 кВ Западная	0,13	0,25	0,38	0,50	0,63	0,75	0,88	1,00	1,13	1,26
1.1.4.1.60	ООО "Планета-Г"	ПС 110 кВ Западная	0,17	0,33	0,50	0,67	0,84	1,00	1,17	1,34	1,50	1,67
1.1.4.1.61	ООО "Альфа-Сервис"	ПС 110 кВ Западная	0,19	0,37	0,56	0,74	0,93	1,12	1,30	1,49	1,67	1,87
1.1.4.1.62	ОАО "Кировэнергоремонт"	ПС 110 кВ Первомайская	0,29	0,58	0,88	1,17	1,46	1,75	2,04	2,34	2,63	2,93
1.1.4.1.63	ИП Степанов П.А.	ПС 110 кВ Первомайская	0,25	0,50	0,75	1,00	1,26	1,51	1,76	2,01	2,26	2,51
1.1.4.1.64	ООО "Вятская химчистка"	ПС 110 кВ Первомайская	0,22	0,44	0,66	0,88	1,10	1,32	1,54	1,76	1,98	2,20
1.1.4.1.65	ООО "Вяткацветмет"	ПС 110 кВ Первомайская	0,25	0,50	0,75	1,00	1,26	1,51	1,76	2,01	2,26	2,51
1.1.4.1.66	ООО "Кировгазстрой"	ПС 110 кВ Первомайская	0,13	0,26	0,40	0,53	0,66	0,79	0,92	1,06	1,19	1,32
1.1.4.1.67	ИП Токмаков И.А.	ПС 110 кВ Первомайская	0,22	0,44	0,66	0,88	1,10	1,32	1,54	1,76	1,98	2,20
1.1.4.1.68	ЗАО "Вторичные металлы-инвест"	ПС 110 кВ Первомайская	0,25	0,50	0,75	1,00	1,26	1,51	1,76	2,01	2,26	2,51
1.1.4.1.69	ОАО "Агрокомплект"	ПС 110 кВ Первомайская	0,16	0,31	0,47	0,62	0,78	0,93	1,09	1,24	1,40	1,55
1.1.4.1.70	ООО "Хлебный город"	ПС 110 кВ Первомайская	0,34	0,68	1,03	1,37	1,71	2,05	2,39	2,74	3,08	3,42
1.1.4.1.71	ООО "Региональная сетевая компания"	ПС 110 кВ Первомайская	0,35	0,70	1,05	1,40	1,76	2,11	2,46	2,81	3,16	3,51
1.1.4.1.72	КОГУП "Полиус"	ПС 110 кВ Северная	0,16	0,32	0,48	0,64	0,81	0,97	1,13	1,29	1,45	1,61
1.1.4.1.73	ОАО "Стромит"	ПС 110 кВ Северная	0,27	0,54	0,81	1,08	1,35	1,61	1,88	2,15	2,42	2,69
1.1.4.1.74	ИП Дряхлых В.А.	ПС 110 кВ Северная	0,19	0,37	0,56	0,74	0,93	1,11	1,30	1,48	1,67	1,85
1.1.4.1.75	ИП Рупасов А.Л.	ПС 110 кВ Северная	0,13	0,25	0,38	0,50	0,63	0,75	0,88	1,00	1,13	1,26
1.1.4.1.76	ООО "Кировская трикотажная фабрика"	ПС 110 кВ Северная	0,21	0,41	0,62	0,83	1,04	1,24	1,45	1,66	1,86	2,07
1.1.4.1.77	Кировская территориальная фирма "Мостоотряд №46"	ПС 110 кВ Северная	0,19	0,38	0,56	0,75	0,94	1,13	1,32	1,50	1,69	1,89
1.1.4.1.78	ООО "Хлынов"	ПС 110 кВ Северная	0,26	0,53	0,79	1,06	1,32	1,58	1,85	2,11	2,38	2,64
1.1.4.1.79	ООО "ВяткаДорСтрой"	ПС 110 кВ Северная	0,13	0,25	0,38	0,50	0,63	0,75	0,88	1,00	1,13	1,26
1.1.4.1.80	ООО "Полус"	ПС 110 кВ Северная	0,17	0,33	0,50	0,66	0,83	1,00	1,16	1,33	1,49	1,66
1.1.4.1.81	ООО "Берез"	ПС 110 кВ Бытприбор; ПС 35 кВ Юго-Западная	0,12	0,24	0,36	0,48	0,60	0,72	0,84	0,96	1,08	1,20
1.1.4.1.82	ООО "Посейдон"	ПС 110 кВ Октябрьская; ПС 110 кВ Западная; ПС 110 кВ Первомайская	0,17	0,33	0,50	0,66	0,83	1,00	1,16	1,33	1,49	1,66

№ п/п	Потребитель	Наименование подстанции	Очередь ограничения, тыс.кВт*ч									
			1	2	3	4	5	6	7	8	9	10
1.1.4.1.83	ООО "Класс"	ПС 110 кВ Маяк; ПС 110 кВ Западная; ПС 110 кВ Октябрьская; ПС 110 кВ Бытприбор; ПС 110 кВ Восточная; ПС 110 кВ Береговая; ПС 110 кВ Коммунальная; ПС 110 кВ Северная; ПС 110 кВ Шевели	0,97	1,94	2,91	3,88	4,85	5,81	6,78	7,75	8,72	9,69
1.1.4.1.84	ООО "Сервисная компания "Оазис"	ПС 110 кВ Маяк; ПС 110 кВ Сельмаш	0,22	0,44	0,65	0,87	1,09	1,31	1,53	1,74	1,96	2,18
1.1.4.1.85	ООО "Торг"	ПС 110 кВ Октябрьская; ПС 35 кВ Береговая	0,29	0,60	0,95	1,16	1,48	1,70	2,11	2,33	2,64	2,96
1.1.4.1.86	ООО "Складские технологии"	ПС 110 кВ Шкляевская	0,24	0,24	0,24	0,24	0,24	0,24	0,24	0,24	0,24	0,36
1.1.4.1.87	ООО "Маяк-пластконструкция"	ПС 110 кВ Шкляевская	0,24	0,48	0,72	0,96	1,20	1,44	1,68	1,92	2,16	2,4
1.1.4.1.88	ООО "Завод горячего цинкования"	ПС 110 кВ Шкляевская	0,24	0,48	0,72	0,96	1,44	1,68	1,92	2,16	2,40	2,64
1.1.4.1.89	ООО "Машиностроитель"	ПС 110 кВ Шкляевская	0,72	1,44	2,16	2,88	4,08	4,80	6,00	8,40	9,60	12,00
1.1.4.1.90	ЗАО "Кировский завод цепей"	ПС 110 кВ Шкляевская	0,24	0,48	0,48	0,72	0,96	1,20	1,20	1,44	1,68	1,80
1.1.4.1.91	ООО "Рециклинг"	ПС 110 кВ Шкляевская	0,48	0,96	1,20	1,44	1,92	2,16	2,64	2,88	3,36	3,60
1.1.4.1.92	ЗАО "Кировский завод приводных цепей"	ПС 110 кВ Шкляевская	0,48	0,96	1,20	1,68	2,16	2,64	2,88	3,36	3,84	4,20
1.1.4.1.93	ООО "Технология"	ПС 110 кВ Шкляевская	0,24	0,48	0,48	0,72	0,96	1,20	1,20	1,44	1,68	1,80
1.1.4.1.94	ОАО "Дом печати-Вятка"	ПС 110 кВ Коммунальная	0,30	0,60	0,90	1,20	1,50	1,80	2,10	2,40	2,70	3,00
1.1.4.1.95	ООО "МК Дороничи"	ПС 110 кВ Красногорская	0,30	0,60	0,90	1,20	1,50	1,80	2,10	2,40	2,70	3,00
1.1.4.1.96	ОАО "АВВА РУС"	ПС 110 кВ Коммунальная	0,40	0,80	1,20	1,60	2,00	2,40	2,80	3,20	3,60	4,00
1.1.4.1.97	ОАО "Птицефабрика "Костинская"	ПС 110 кВ Красногорская	0,30	0,60	0,90	1,20	1,50	1,80	2,10	2,40	2,70	3,00
1.1.4.1.98	ПАО "Кировский завод "Маяк"	ПС 110 кВ Октябрьская ПС 110 кВ Западная	3,00	6,00	9,00	12,00	15,00	17,00	19,00	22,00	26,00	30,00
1.1.4.1.99	АО "Завод "Сельмаш"	ПС 110 кВ Сельмаш	2,90	5,80	8,70	11,60	14,50	17,40	20,30	23,20	26,10	29,00
1.1.4.1.100	АО "Вятка"	ПС 110 кВ Сельмаш	3,10	6,20	9,30	12,40	15,50	18,60	21,70	24,80	27,90	31,00
1.1.4.1.101	АО "ВМП "Авитек"	ПС 110 кВ Авитек; ПС 35 кВ Лыково-2; ПС 35 кВ Гнусино	12,00	24,00	36,00	48,00	60,00	72,00	84,00	96,00	108,00	120,00
1.1.4.1.102	АО "ЛЕПСЕ"	ПС 110 кВ ГПП-2 (ОАО "Лепсе") ПС 110 кВ ГПП-3 (ОАО "Лепсе")	13,00	26,00	40,00	50,00	60,00	70,00	85,00	100,00	100,00	115,00
1.1.4.1.103	АО "Кировский завод по обработке цветных металлов"	ПС 110 кВ ОЦМ	15,00	30,00	45,00	60,00	75,00	90,00	108,00	125,00	140,00	155,00
1.1.4.1.104	ООО ПСП "Энергострой"	Кировская ТЭЦ-4	0,55	1,10	1,65	2,20	2,75	3,30	3,85	4,40	4,95	5,50
1.1.4.1.105	ООО "База Вторресурсы"	Кировская ТЭЦ-4	0,35	0,70	1,05	1,40	1,75	2,10	2,45	2,80	3,15	3,50
1.1.4.1.106	ООО ПКП "Автосвет"	Кировская ТЭЦ-4	0,20	0,40	0,60	0,80	1,00	1,20	1,40	1,60	1,80	2,00
1.1.4.1.107	ООО "Вятка-Промжелдортранс"	Кировская ТЭЦ-4	0,30	0,60	0,90	1,20	1,50	1,80	2,10	2,40	2,70	3,00
1.1.4.1.108	ЗАО Агрокомбинат племзавод "Красногорский"	Кировская ТЭЦ-4	2,00	4,00	6,00	8,00	10,00	12,00	14,00	16,00	18,00	20,00

№ п/п	Потребитель	Наименование подстанции	Очередь ограничения, тыс.кВт*ч									
			1	2	3	4	5	6	7	8	9	10
1.1.4.1.109	ОАО "Кировэнергоспецремонт"	Кировская ТЭЦ-4	0,05	0,10	0,15	0,20	0,25	0,30	0,35	0,40	0,45	0,50
1.1.4.1.110	ООО "Стройсистема"	Кировская ТЭЦ-4	0,70	1,40	2,10	2,80	3,50	4,20	4,90	5,60	6,30	7,00
1.1.4.1.111	ООО "Текс"	ПС Заречная 110/35/6кВ	0,20	0,40	0,60	0,80	1,00	1,20	1,40	1,60	1,80	2,00
1.1.4.1.112	ОАО "ЭЗСО"Динамо"	ПС 110 кВ Октябрьская	0,44	0,88	1,32	1,76	2,20	2,64	3,08	3,52	3,96	4,40
1.1.4.1.113	ОАО "Производственный холдинг "Здрава"	ПС 110 кВ Западная	2,50	5,00	7,00	10,00	10,00	15,00	15,00	17,00	18,00	19,00
1.1.4.1.114	ООО "Просма плюс К"	ПС 110 кВ Западная	0,50	0,60	0,70	0,90	0,90	1,50	1,50	1,50	1,50	2,00
1.1.4.1.115	ЗАО "Маяк-инвест"	ПС 110 кВ Маяк	4,00	8,00	12,00	16,00	16,00	22,00	25,00	29,00	30,00	35,00
1.1.4.1.116	ООО "Дымка"	ПС 110 кВ Бытприбор	1,00	2,00	3,00	4,00	5,00	6,00	7,00	8,00	9,00	10,00
1.1.4.1.117	ОАО "Кировхлеб"	ПС 110 кВ Бытприбор	1,20	2,30	3,40	4,50	5,00	6,00	7,50	8,50	9,00	10,00
1.1.4.1.118	ООО "Вятка-Нефтепродукт"	ПС 110 кВ Бытприбор	2,00	4,00	6,00	8,00	10,00	12,00	14,00	16,00	18,00	20,00
1.1.4.1.119	ОАО "Веста"	ПС 110 кВ Бытприбор	3,00	6,00	8,50	12,00	13,00	16,00	18,00	20,00	23,00	25,00
1.1.4.1.120	ЗАО "Кировский молочный комбинат"	ПС 110 кВ Маяк	3,50	6,50	9,50	13,00	15,00	18,00	22,00	25,00	27,00	31,00
1.1.4.1.121	ЗАО "Аккон"	ПС 110 кВ Коммунальная; ПС 110 кВ Красногорская	0,30	0,60	0,90	1,20	1,50	1,80	2,10	2,40	2,70	3,00
1.1.4.1.122	ООО "Компания "Кироввнешторг"	ПС 110 кВ Скопино	0,40	0,80	1,20	1,60	2,00	2,40	2,80	3,20	3,60	4,00
1.1.4.1.123	ОАО "Кировский машзавод 1 Мая"	ПС 110 кВ Первомайская	5,00	10,00	15,00	20,00	25,00	30,00	35,00	40,00	45,00	50,00
1.1.4.1.124	ООО "Производственный комплекс"	ПС 110 кВ Первомайская	1,00	2,50	3,50	4,50	4,50	5,00	6,00	6,50	6,50	7,00
1.1.4.1.125	ООО "Центр промышленного обслуживания"	ПС 110 кВ Первомайская	0,35	0,70	1,05	1,40	1,75	2,10	2,45	2,80	3,15	3,50
1.1.4.1.126	ООО "Кировский БиоХимЗавод"	ПС 110 кВ ГПП1 (БХЗ) ПС 110 кВ ГПП2 (БХЗ)	10,00	20,00	30,00	40,00	45,00	55,00	65,00	75,00	80,00	90,00
Итого по энергорайону Кировской ТЭЦ-4			114,27	227,83	339,92	451,26	544,46	659,00	772,74	888,86	978,22	1094,32
1.1.5	в т.ч. энергорайон Кировской ТЭЦ-3 - Чепецк											
1.1.5.0.1	ООО "Вахруши-Литобувь"	ПС 110 кВ Вахруши	2,00	4,00	6,00	8,00	10,00	12,00	14,00	16,00	18,00	20,00
1.1.5.0.2	ЗАО "Красный якорь"	ПС 110 кВ Кр. Якорь	1,00	2,00	3,00	4,00	5,00	6,00	7,00	8,00	9,00	10,00
1.1.5.0.3	Слободское меховое ООО "Белка"	ПС 110 кВ Слободская	1,30	2,60	3,90	5,20	6,50	7,80	9,10	10,40	11,70	13,00
1.1.5.0.4	ОАО "Слободской машиностроительный завод"	ПС 110 кВ Садовая	2,00	4,00	6,00	8,00	9,00	12,00	14,00	15,00	16,50	17,00
1.1.5.0.5	ООО "Лестрейд"	ПС 110 кВ Садовая	0,38	0,75	1,13	1,50	1,88	2,25	2,63	3,00	3,38	3,75
1.1.5.0.6	ООО ПКП "АЛМИС"	ПС 110 кВ Кр. Якорь	0,80	1,60	2,40	3,20	4,00	4,80	5,60	6,40	7,20	8,00
1.1.5.0.7	ОАО "Кировгазосиликат"	ПС 110 кВ Коминтерн	1,00	3,00	4,50	6,00	6,00	7,00	8,50	11,00	11,00	12,00
1.1.5.0.8	КОГП "Вятские автомобильные дороги"	ПС 35 кВ Гирсово	0,20	0,40	0,60	0,80	1,00	1,20	1,40	1,60	1,80	2,00
1.1.5.0.9	ОАО "Загарскагромаш"	ПС 35 кВ Загарье	0,05	0,10	0,15	0,20	0,25	0,30	0,35	0,40	0,45	0,50
1.1.5.0.10	ООО ПФ "Лель"	ПС 110 кВ Заречная	0,70	1,40	2,10	2,80	3,50	4,20	4,90	5,60	6,30	7,00
1.1.5.0.11	ООО Предприятие "АРТЭКС"	ПС 110 кВ Коминтерн	1,60	3,20	4,80	6,40	8,00	9,60	11,20	12,80	14,40	16,00
1.1.5.0.12	ООО "Европанель"	ПС 35 кВ Гнусино	0,50	1,00	1,50	2,00	2,50	3,00	3,50	4,00	4,50	5,00
1.1.5.0.13	ООО "Звероводческое племенное хозяйство "Вятка"	ПС 110 кВ Беляево; ПС 110 кВ Вахруши	1,00	2,00	3,50	4,50	4,50	5,50	6,50	8,00	8,00	9,00

№ п/п	Потребитель	Наименование подстанции	Очередь ограничения, тыс.кВт*ч									
			1	2	3	4	5	6	7	8	9	10
1.1.5.0.14	ООО "ВИКСЭС Энергосбыт"	ПС 110 кВ Коминтерн	1,00	1,50	2,00	2,00	3,00	4,00	5,00	6,00	7,00	7,00
1.1.5.0.15	ООО "Федоровка лес"	ПС 35 кВ Нагорск	0,00	1,00	1,00	1,00	1,00	1,50	1,50	1,70	1,80	2,00
1.1.5.0.16	ООО "Лига"	ПС 35 кВ Гнусино	0,10	0,20	0,30	0,45	0,50	0,60	0,70	0,80	0,90	1,00
1.1.5.0.17	ОАО "Электромашиностроительный завод ВЭЛКОНТ"	ПС 35 кВ Поселковая	0,70	1,40	2,10	2,80	3,50	4,20	4,90	5,60	6,30	7,00
1.1.5.0.18	ООО "Стайл"	ПС 35 кВ Гнусино	0,25	0,50	0,75	1,00	1,26	1,51	1,76	2,01	2,26	2,51
1.1.5.0.19	ООО "Промдревпласт"	ПС 35 кВ Гнусино	0,13	0,25	0,38	0,50	0,63	0,75	0,88	1,00	1,13	1,26
1.1.5.0.20	ИП Чащин К.Д.	ПС 35 кВ Гнусино	0,19	0,38	0,56	0,75	0,94	1,13	1,32	1,50	1,69	1,89
1.1.5.0.21	ООО "УЮТ"	ПС 35 кВ Гнусино	0,15	0,30	0,45	0,60	0,75	0,89	1,04	1,19	1,34	1,50
1.1.5.0.22	ООО "Айтек"	ПС 35 кВ Гнусино	0,16	0,31	0,47	0,63	0,79	0,94	1,10	1,26	1,41	1,57
1.1.5.0.23	ООО "КУТУБ"	ПС 35 кВ Гнусино	0,16	0,31	0,47	0,63	0,79	0,94	1,10	1,26	1,41	1,57
1.1.5.0.24	ООО "Евробетон"	ПС 35 кВ Гнусино	0,28	0,56	0,85	1,13	1,41	1,69	1,97	2,26	2,54	2,83
1.1.5.0.25	ЗАО "Кировмаш"	ПС 35 кВ Гнусино	0,25	0,50	0,75	1,00	1,26	1,51	1,76	2,01	2,26	2,51
1.1.5.0.26	ООО "Феникс"	ПС 110 кВ Заречная ПС 110 кВ Коминтерн	0,27	0,53	0,80	1,06	1,33	1,60	1,86	2,13	2,39	2,67
1.1.5.0.27	ООО "Металл-Транзит"	ПС 110 кВ Заречная	0,06	0,12	0,18	0,24	0,31	0,37	0,43	0,49	0,55	0,61
1.1.5.0.28	ООО "Вятская сетевая компания"	ПС 110 кВ Коминтерн; ПС 110 кВ Шевели; ПС 110 кВ Западная; Кировская ТЭЦ-4; ПС 110 кВ Шкляевская; ПС 110 кВ Восточная; ПС 110 кВ КБ Север; ПС 110 кВ Западная; ПС 220 кВ Киров; ПС 110 кВ Северная; Кировская ТЭЦ-1	1,59	3,18	4,76	6,35	7,94	9,53	11,12	12,70	14,29	15,88
1.1.5.0.29	ОАО "Вяткаагроснаб"	ПС 110 кВ Коминтерн	0,44	0,88	1,32	1,76	2,20	2,64	3,08	3,52	3,96	4,40
1.1.5.0.30	ООО "АНКОР"	ПС 110 кВ Коминтерн	0,25	0,50	0,75	1,00	1,26	1,51	1,76	2,01	2,26	2,51
1.1.5.0.31	ЗАО "Логистик центр"	ПС 110 кВ Коминтерн	0,28	0,56	0,85	1,13	1,41	1,69	1,97	2,26	2,54	2,83
1.1.5.0.32	ООО "Монолит"	ПС 110 кВ Заречная	0,13	0,25	0,38	0,50	0,63	0,75	0,88	1,00	1,13	1,26
1.1.5.0.33	ООО "Легион"	ПС 110 кВ Заречная	0,22	0,44	0,66	0,88	1,10	1,32	1,54	1,76	1,98	2,20
1.1.5.0.34	ООО "Кировская Лесная Компания"	ПС 110 кВ Заречная	0,13	0,25	0,38	0,50	0,63	0,75	0,88	1,00	1,13	1,26
1.1.5.0.35	ООО "Тонал-ПЛЮС"	ПС 110 кВ Коминтерн	0,13	0,25	0,38	0,50	0,63	0,75	0,88	1,00	1,13	1,26
1.1.5.0.36	ЗАО "Трест Ямалстройгаздобыча"	ПС 110 кВ Заречная	0,25	0,50	0,75	1,00	1,26	1,51	1,76	2,01	2,26	2,51
1.1.5.0.37	МПЗ "Абсолют"	ПС 35 кВ Кирово-Чепецкая	1,00	2,00	3,50	4,50	5,00	6,00	6,00	8,00	9,00	9,90
1.1.5.0.38	ООО "Эпотос-К"	ПС 35 кВ Кирово-Чепецкая	0,78	1,00	1,17	1,95	2,34	2,34	2,73	3,12	3,51	3,90
1.1.5.0.39	ОАО "Городской молочный завод"	ПС 35 кВ Кирово-Чепецкая	0,50	2,00	3,50	4,50	4,00	5,50	6,50	7,00	7,50	8,00
1.1.5.0.40	ООО "Спичечная фабрика "Белка-Фаворит"	ПС 110 кВ Слободская	2,00	4,00	5,00	7,00	7,00	9,00	11,00	12,00	13,00	15,00
1.1.5.0.41	ООО "Слободской мебельный комбинат"	ПС 110 кВ Садовая	1,00	2,00	4,50	6,00	6,00	7,00	8,50	8,70	8,80	9,00

№ п/п	Потребитель	Наименование подстанции	Очередь ограничения, тыс.кВт*ч									
			1	2	3	4	5	6	7	8	9	10
1.1.5.0.42	Нагорское райпо	ПС 35 кВ Нагорск	0,30	1,00	1,00	1,00	1,50	1,50	1,50	1,50	2,00	2,50
1.1.5.0.43	ОАО "Весна"	ПС 110 кВ Садовая ПС 110 кВ Слободская	0,20	0,50	0,90	0,90	1,00	1,00	1,00	1,50	1,70	2,00
1.1.5.0.44	ООО "Кондитерская фабрика"	ПС 110 кВ Слободская	2,00	3,50	6,00	9,00	9,00	10,00	13,00	14,00	15,00	16,00
1.1.5.0.45	ОАО "Слободской мясокомбинат"	ПС 110 кВ Садовая	1,00	2,00	4,00	4,50	4,50	5,50	6,50	7,50	7,80	8,00
1.1.5.0.46	ИП Осколков Э.А.	ПС 110 кВ Садовая	0,75	0,75	0,75	0,75	0,75	0,75	0,75	0,75	0,75	0,75
1.1.5.0.47	ИП Носкова Г.В.	ПС 110 кВ Садовая	0,75	0,75	0,75	0,75	0,75	0,75	0,75	0,75	0,75	0,75
1.1.5.0.48	ИП Воробьев Д.В.	ПС 110 кВ Садовая	0,75	0,75	0,75	0,75	0,75	0,75	0,75	0,75	0,75	0,75
1.1.5.0.49	ЗАО "Заречье"	ПС 110 кВ Беляево	0,75	1,51	2,26	3,02	3,77	4,52	5,28	6,03	6,79	7,54
1.1.5.0.50	Кузнецов А.А.	ПС 110 кВ Беляево	0,19	0,38	0,56	0,75	0,94	1,13	1,32	1,50	1,69	1,89
1.1.5.0.51	Перминов С.М.	ПС 110 кВ Беляево	0,24	0,47	0,71	0,94	1,18	1,42	1,65	1,89	2,12	2,37
1.1.5.0.52	ООО "Леспромресурс"	ПС 110 кВ Беляево	0,22	0,44	0,66	0,88	1,10	1,32	1,54	1,76	1,98	2,20
1.1.5.0.53	ИП Ожегов А.В.	ПС 110 кВ Беляево	0,19	0,38	0,56	0,75	0,94	1,13	1,32	1,50	1,69	1,89
1.1.5.0.54	ООО «ГалоПолимер Кирово-Чепецк» (цех 82-зал электролиза)	ГПП 110/35/6кВ ПС 22 - 35/6кВ	91,00	182,00	273,00	364,00	455,00	546,00	637,00	728,00	819,00	910,00
1.1.5.0.55	ООО "Диалог"	ПС 35 кВ Береговая; Кировская ТЭЦ-1	0,25	0,49	0,74	0,98	1,23	1,47	1,72	1,96	2,21	2,45
1.1.5.0.56	Казаковцева Л.Т.	ПС 35 кВ Береговая; Кировская ТЭЦ-1	0,13	0,25	0,38	0,50	0,63	0,75	0,88	1,00	1,13	1,26
1.1.5.0.57	ОАО "Вымпел-Коммуникации" Кировский филиал	ПС 35 кВ Береговая; Кировская ТЭЦ-1	0,13	0,25	0,38	0,50	0,63	0,75	0,88	1,00	1,13	1,26
1.1.5.0.58	ФГУ "Земельная кадастровая палата"	ПС 35 кВ Береговая; Кировская ТЭЦ-1	0,19	0,38	0,57	0,76	0,96	1,15	1,34	1,53	1,72	1,92
1.1.5.0.59	ОАО АКБ "Вятка-Банк"	Кировская ТЭЦ-1; ПС 35 кВ Береговая; ПС 35 кВ Гнусино	0,14	0,27	0,41	0,55	0,69	0,82	0,96	1,10	1,23	1,38
1.1.5.0.60	ООО ПТП "Шевро"	ПС 110 кВ Вахруши	0,043	0,086	0,129	0,172	0,215	0,258	0,301	0,344	0,387	0,43
1.1.5.0.61	ООО "СУ-43"	ПС 110 кВ Беляево	0,183	0,366	0,549	0,732	0,915	1,098	1,281	1,464	1,647	1,83
1.1.5.0.62	ГСК "Автомобилист-22"	ПС 220 кВ Киров	0,006	0,012	0,018	0,024	0,03	0,036	0,042	0,048	0,054	0,06
1.1.5.0.63	ГСК "Автомобилист-86"	ПС 220 кВ Киров	0,001	0,002	0,003	0,004	0,005	0,006	0,007	0,008	0,009	0,01
1.1.5.0.64	ООО "Евро"	ПС 220 кВ Киров	0,04	0,08	0,12	0,16	0,2	0,24	0,28	0,32	0,36	0,4
1.1.5.0.65	ООО «Кирово-Чепецкая птицефабрика»	ПС 220 кВ Чепецк	3,00	3,00	4,00	5,00	5,00	5,00	4,00	7,00	8,00	8,00
1.1.5.0.66	ООО "ИнТехСервис"	ПС 35 кВ Гнусино	2,00	3,00	3,00	3,00	4,00	5,00	7,00	7,00	8,00	9,00
Итого по энергорайону Кировской ТЭЦ-3 - Чепецк			129,33	254,35	380,72	504,36	616,60	739,90	863,59	987,68	1105,57	1283,69
1.1.5.1 в т.ч. энергорайон Кировской ТЭЦ-3												
Итого по энергорайону Кировской ТЭЦ-3			129,33	254,35	380,72	504,36	616,60	739,90	863,59	987,68	1105,57	1283,69

№ п/п	Потребитель	Наименование подстанции	Очередь ограничения, тыс.кВт*ч									
			1	2	3	4	5	6	7	8	9	10
1.2 в т.ч. энергорайон Фаленско-Омутнинский												
1.1	ЗАО "Зуевская птицефабрика"	ПС 220 кВ Зуевка	1,00	1,50	2,00	3,00	3,30	4,00	5,00	5,50	6,00	6,60
1.2	ООО "Мастер"	ПС 220 кВ Зуевка	0,50	1,00	1,50	2,00	2,50	3,00	3,50	4,00	4,50	5,00
1.3	ЗАО «Кировский молочный комбинат»	ПС 220 кВ Зуевка	7,80	15,60	23,40	30,20	38,00	45,80	53,60	61,40	69,20	78,10
1.4	Совхоз «Новый»	ПС 220 кВ Зуевка	0,80	1,60	2,40	3,20	4,00	4,80	5,60	6,40	7,20	8,04
1.5	ООО «Лесторг»	ПС 220 кВ Зуевка	2,10	4,20	6,30	8,40	10,50	12,60	14,70	16,80	18,90	20,70
1.6	ИП Поп	ПС 220 кВ Зуевка	1,60	3,20	4,80	6,40	8,00	9,60	11,20	12,80	14,40	15,80
1.7	ООО «РемЖилСервис»	ПС 220 кВ Зуевка	0,30	0,60	0,90	1,20	1,50	1,80	2,00	2,30	2,50	2,70
1.8	ОАО «Зуевка-хлебопродукт»	ПС 220 кВ Зуевка	1,20	2,40	3,40	4,60	5,70	6,90	7,80	9,10	9,70	11,20
1.9	ООО «Сириус»	ПС 220 кВ Зуевка	0,10	0,10	0,20	0,20	0,20	0,30	0,30	0,30	0,30	0,40
1.10	Зуевская дистанция электроснабжения ГДИ - СП ЦДИ - филиал ОАО "РЖД"	ПС 220 кВ Рехино	5,00	10,00	15,00	20,00	25,00	30,00	35,00	40,00	45,00	50,00
1.11	Зуевская дистанция электроснабжения ГДИ - СП ЦДИ - филиал ОАО "РЖД"	ПС 220 кВ Фаленки (тяговая)	5,00	10,00	15,00	20,00	25,00	30,00	35,00	40,00	45,00	50,00
1.12	Зуевская дистанция электроснабжения ГДИ - СП ЦДИ - филиал ОАО "РЖД"	ПС 220 кВ Бумкомбинат	3,00	6,00	9,00	12,00	15,00	18,00	21,00	24,00	27,00	30,00
1.13	ООО "Белохолуницкий МСЗ"	ПС 110 кВ Белая Холуница	1,10	2,20	3,30	4,40	5,50	6,60	7,70	8,80	9,90	11,00
1.14	ОАО "Кирскабель"	ПС 110 кВ Кирс	14,00	30,00	50,00	65,00	75,00	90,00	100,00	110,00	110,00	110,00
1.15	ОАО "Песковский литейный завод"	ПС 110 кВ Песковка	0,15	0,30	0,45	0,60	0,75	0,90	1,05	1,20	1,35	1,50
1.16	ЗАО "Омутнинский металлургический завод"	ПС 110 кВ ОМЗ	20,00	50,00	60,00	70,00	100,00	130,00	150,00	180,00	200,00	230,00
1.17	ОАО "ЛПК Лесной профиль"	ПС 110 кВ Белая Холуница	0,20	0,40	0,60	0,80	1,00	1,20	1,40	1,60	1,80	2,00
1.18	ООО"Дубровский лесной комплекс"	ПС 110 кВ Дубровка; ПС 110 кВ Подрезчиха	0,15	0,30	0,45	0,60	0,75	0,90	1,05	1,20	1,35	1,50
1.19	ООО "Премьер"	ПС 110 кВ Гарь	0,20	0,40	0,60	0,80	1,00	1,20	1,40	1,60	1,80	2,00
1.20	ООО "Лесресурс Плюс"	ПС 110 кВ Рудничная	0,05	0,10	0,15	0,20	0,25	0,30	0,35	0,40	0,45	0,50
1.21	ОАО "Кай"	ПС 110 кВ Рудничная	0,10	0,20	0,30	0,40	0,50	0,60	0,70	0,80	0,90	1,00
1.22	ОАО "Белкамнефть"	ПС 110 кВ Залазна	0,30	0,60	0,90	1,20	1,50	1,80	2,10	2,40	2,70	3,00
1.23	ООО "ЛесОптТорг"	ПС 110 кВ Песковка	0,30	0,60	0,90	1,20	1,50	1,80	2,10	2,40	2,70	3,00
1.24	ЗАО "Нефтехимпром"	ПС 220 кВ Омутнинск	1,00	3,00	3,50	4,50	5,00	5,00	5,50	5,50	6,00	6,00
1.25	ОАО "К-Чепецкий хлебокомбинат"	ПС 110 кВ Чепца	1,00	1,32	2,20	3,30	3,96	3,96	4,62	5,28	5,94	6,60
1.26	ОАО "Омутнинская научная опытно-промышленная база"	ПС 110 кВ ОХЗ	0,10	0,30	0,71	1,10	1,42	1,66	1,90	2,14	2,38	2,85
1.27	МКУП ЖКХ (п. Восточный)	ПС 110 кВ ОХЗ	0,50	1,80	3,60	5,40	7,13	8,30	9,50	10,70	12,50	14,25
1.28	ООО "Восток"	ПС 110 кВ ОХЗ	0,05	0,18	0,35	0,50	0,70	0,80	0,90	1,00	1,20	1,40
1.29	ООО "Востокэнерго"	ПС 110 кВ ОХЗ	0,40	1,50	2,90	4,30	5,75	7,90	9,00	10,10	10,80	11,50
Итого по энергорайону Фаленско-Омутнинский			68,00	149,40	214,81	275,50	350,41	429,72	493,97	567,72	686,27	686,64
2 Энергорайон Вятско-Полянский												
2.1	ООО"ИКЕА Индастри Вятка"	ПС 110 кВ Красная Поляна	6,00	12,00	18,00	27,00	32,00	37,00	42,00	46,00	48,00	50,00

№ п/п	Потребитель	Наименование подстанции	Очередь ограничения, тыс.кВт*ч									
			1	2	3	4	5	6	7	8	9	10
2.2	ОАО "Сосновский судостроительный завод"	ПС 110 кВ Сосновка	1,00	2,00	3,00	4,00	5,00	6,00	7,00	8,00	9,00	10,00
2.3	ООО "Трансформаторная подстанция"	ПС 220 кВ Вятские Поляны	1,00	2,00	3,00	4,00	5,00	6,00	7,00	8,00	9,00	10,00
2.4	ОАО "Верхневолжскнефтепровод"	ПС 110 кВ Прудки	0,00	0,00	0,00	0,00	100,00	100,00	100,00	100,00	200,00	200,00
2.5	ОАО «Северо-Западные Магистральные Нефтепроводы»	ПС 110 кВ Лазарево 1	0,00	0,00	0,00	0,00	22,00	22,00	22,00	22,00	120,00	120,00
2.6	ОАО «Северо-Западные Магистральные Нефтепроводы»	ПС 110 кВ Лазарево 2	0,00	0,00	0,00	0,00	90,00	90,00	90,00	90,00	90,00	90,00
2.7	ОАО "Уржумский спиртоводочный завод"	ПС 110 кВ Уржум	1,50	4,00	6,00	7,00	8,00	10,00	11,00	12,00	13,00	14,50
2.8	ОАО "Малмыжский завод по ремонту дизельных двигателей"	ПС 110 кВ Малмыж	0,30	0,80	1,00	1,50	1,60	2,00	2,50	2,60	2,80	3,00
2.9	ООО "Молот-Оружие"	ПС 110 кВ МСЗ	10,00	20,00	30,00	40,00	50,00	60,00	70,00	80,00	90,00	100,00
2.10	Юдинская дистанция электроснабжения, ГДИ - СП ЦДИ - филиал ОАО "РЖД"	ПС 110 кВ Тяговая	5,00	10,00	15,00	20,00	25,00	30,00	35,00	40,00	45,00	50,00
Итого по энергорайону Вятско-Полянский			24,80	50,80	76,00	103,50	338,60	363,00	386,50	408,60	626,80	647,50
Итого по Кировской энергосистеме			643,62	1290,29	1922,90	2550,44	3343,17	3995,29	4627,14	5263,79	6115,70	6717,29

Величина потребления электрической энергии потребителей, указанная в графике, определена для условий прохождения максимума нагрузок при среднесуточных температурах наружного воздуха,

Первый заместитель директора по техническим вопросам - Главный инженер филиала "Кировэнерго"



И.В. Кайсин